





No	Uraian	Ref	Anggaran 2016	Realisasi 2016	%	Realisasi 2016
38	Belanja Tanah	7.5.1.2.2.1	2.038.665.000,00	1.805.171.450,00	88,55	-
39	Belanja Peralatan dan Mesin	7.5.1.2.2.2	42.774.518.288,00	28.139.545.201,00	65,79	8.580.853.540,00
40	Belanja Gedung dan Bangunan	7.5.1.2.2.3	84.716.123.556,00	76.226.675.839,00	89,98	80.516.558.375,00
41	Belanja Jalan, Irigasi dan Jaringan	7.5.1.2.2.4	123.966.244.520,00	112.048.215.838,00	90,39	42.107.291.808,00
42	Belanja Aset Tetap Lainnya	7.5.1.2.2.5	2.557.171.250,00	2.479.910.220,00	96,98	4.580.000,00
43	Jumlah Belanja Modal (38 s.d. 42)		258.052.720.812,00	220.699.518.549,00	88,19	131.189.083.723,00
44	<b>BELANJA TIDAK TERDUGA</b>	<b>7.5.1.2.3</b>				
45	Belanja Tidak Terduga	7.5.1.2.3	500.000.000,00	100.000.000,00	20,00	-
46	Jumlah Belanja Tidak Terduga		500.000.000,00	100.000.000,00	20,00	-
47	<b>JUMLAH BELANJA (36 + 43 + 46)</b>		<b>1.050.644.992.393,05</b>	<b>943.405.426.533,99</b>	<b>89,79</b>	<b>748.788.548.717,00</b>
48	<b>TRANSFER</b>	<b>7.5.1.3</b>				
49	<b>TRANSFER/BAGI HASIL PENDAPATAN</b>	<b>7.5.1.3.1</b>				
50	Transfer Bagi Hasil Pajak	7.5.1.3.1.1	503.500.000,00	503.500.000,00	100,00	233.393.500,00
51	Transfer Bagi Hasil Retribusi	7.5.1.3.1.2	54.670.000,00	54.670.000,00	100,00	26.441.400,00
52	Jumlah Transfer Bagi Hasil Pendapatan (50 s.d. 51)		668.170.000,00	668.170.000,00	100,00	259.834.900,00
53	<b>TRANSFER BANTUAN KEUANGAN</b>	<b>7.5.1.3.2</b>				
54	Transfer Bantuan Keuangan Lainnya	7.5.1.3.2.1	999.985.442,00	871.584.360,00	87,16	20.000.000,00
55	Transfer Bantuan Keuangan kepada Desa	7.5.1.3.2.2	140.473.448.025,00	140.473.447.026,00	100,00	67.894.979.975,00
56	Jumlah Transfer Bantuan Keuangan (54 s.d. 55)		141.473.433.467,00	141.345.031.386,00	99,91	67.714.979.975,00
57	<b>JUMLAH TRANSFER(52 + 56)</b>		<b>142.031.603.467,00</b>	<b>141.903.201.386,00</b>	<b>99,91</b>	<b>67.974.814.875,00</b>
58	<b>JUMLAH BELANJA DAN TRANSFER (47 + 57)</b>		<b>1.192.676.595.860,05</b>	<b>1.085.308.627.918,99</b>	<b>91,00</b>	<b>814.743.361.592,00</b>
59	<b>SURPLUS/ (DEFISIT)</b>	<b>7.5.1.4</b>	<b>(2.358.943.614,94)</b>	<b>133.595.324.086,82</b>	<b>(5,663,35)</b>	<b>(13.892.458.910,18)</b>
60	<b>PEMBIAYAAN</b>	<b>7.5.1.5</b>				
61	<b>PENERIMAAN DAERAH</b>	<b>7.5.1.5.1</b>				
62	Penggunaan Sisa Lebih Perhitungan Anggaran (SILPA)	7.5.1.5.1	2.358.943.614,94	2.358.943.614,94	100,00	19.751.400.525,10
63	Jumlah Penerimaan Pembiayaan		2.358.943.614,94	2.358.943.614,94	100,00	19.751.400.525,10
64	<b>PENGELUARAN DAERAH</b>	<b>7.5.1.5.2</b>				
65	Penyertaan Modal (Investasi) Pemerintah Daerah	7.5.1.5.2	-	-	-	3.500.000.000,00
66	Jumlah Pengeluaran Pembiayaan		-	-	-	3.500.000.000,00
67	<b>JUMLAH PEMBIAYAAN NETTO (63 - 66)</b>		<b>2.358.943.614,94</b>	<b>2.358.943.614,94</b>	<b>100,00</b>	<b>16.251.400.525,10</b>
68	<b>Sisa Lebih Pembiayaan Anggaran (59 + 67)</b>	<b>7.5.1.6</b>	<b>-</b>	<b>135.954.267.701,76</b>	<b>100,00</b>	<b>2.358.943.614,94</b>

Catatan atas Laporan Keuangan merupakan bagian yang tidak terpisahkan dari Laporan Keuangan Pokok ini



H. ABDUL HAMID RIZAL, M.Si.

2. LAPORAN PERUBAHAN SALDO ANGGARAN LEBIH




**PEMERINTAH KABUPATEN NATUNA**  
**LAPORAN PERUBAHAN SALDO ANGGARAN LEBIH**  
**PER 31 DESEMBER 2016 DAN 2015**

(dalam Rupiah)

No	Uraian	Ref	2016	2015
1	Saldo Anggaran Lebih Awal	7.5.2.1	2.358.943.614,94	19.751.400.525,10
2	Penggunaan SAL sebagai Penerimaan Pembiayaan Tahun Berjalan	7.5.2.2	2.358.943.614,94	19.751.400.525,10
3	Sub Total		-	-
4	Sisa Lebih/Kurang Pembiayaan Anggaran (SILPA/SIKPA)	7.5.2.3	135.954.267.701,76	2.358.943.614,94
5	Sub Total		135.954.267.701,76	2.358.943.614,94
6	Saldo Anggaran Lebih Akhir	7.5.2.4	135.954.267.701,76	2.358.943.614,94

Catatan atas Laporan Keuangan merupakan bagian yang tidak terpisahkan dari Laporan Keuangan Pokok ini


 BUPATI NATUNA  
 H. ABDUL HAMID RIZAL, M.Si.

## 3. NERACA KOMPARATIF



**PEMERINTAH KABUPATEN NATUNA**  
**NERACA**  
**PER 31 DESEMBER 2016 DAN 2015**

(dalam Rupiah)

No	Uraian	Ref	2016	2015
1	<b>ASET</b>			
2	<b>ASET LANCAR</b>	7.5.3.1		
3	Kas di Kas Daerah	7.5.3.1.1	134.430.147.172,20	2.196.837.372,17
4	Kas di BLUD	7.5.3.1.2	1.562.118.538,57	161.686.242,77
5	Kas di Bendahara Penerimaan	7.5.3.1.3	-	420.000,00
6	Kas Lainnya	7.5.3.1.4	251.000.221,00	577.535.965,04
7	Kas Yang Dibatasi Penggunaannya	7.5.3.1.5	-	24.215.707,00
8	Piutang Pajak	7.5.3.1.6	15.246.025.387,91	12.792.702.732,91
9	Penyisihan Piutang Pajak	7.5.3.1.7	(3.967.486.220,03)	(2.436.710.847,92)
10	Piutang Lainnya	7.5.3.1.8	158.387.630.541,00	69.966.378.896,66
11	Penyisihan Piutang Lainnya	7.5.3.1.9	(1.099.480.090,20)	(4.382.451.099,37)
12	Beban Dibayar di Muka	7.5.3.1.10	369.789.999,67	448.444.440,34
13	Persediaan	7.5.3.1.11	37.828.470.759,47	26.751.448.592,86
14	<b>Jumlah Aset Lancar (3 s.d. 13)</b>		<b>343.008.216.309,59</b>	<b>106.100.508.002,46</b>
15	<b>INVESTASI JANGKA PANJANG</b>	7.5.3.2		
16	<b>Investasi Non Permanen</b>	7.5.3.2.1		
17	Investasi Non Permanen Lainnya	7.5.3.2.1	2.409.913.649,95	2.926.204.343,75
18	<b>Jumlah Investasi Nonpermanen</b>		<b>2.409.913.649,95</b>	<b>2.926.204.343,75</b>
19	<b>Investasi Permanen</b>	7.5.3.2.2		
20	Penyertaan Modal Pemerintah Daerah	7.5.3.2.2	60.362.324.377,00	69.183.555.822,00
21	<b>Jumlah Investasi Permanen</b>		<b>60.362.324.377,00</b>	<b>69.183.555.822,00</b>
22	<b>Jumlah Investasi Jangka Panjang (18 + 21)</b>		<b>62.772.238.026,95</b>	<b>72.109.760.165,75</b>
23	<b>ASET TETAP</b>	7.5.3.3		
24	Tanah	7.5.3.3.1	314.972.180.930,00	314.042.859.480,00
25	Peralatan dan Mesin	7.5.3.3.2	351.073.516.070,71	320.261.160.622,38
26	Gedung dan Bangunan	7.5.3.3.3	1.056.458.801.943,04	1.206.434.753.685,04
27	Jalan, Irigasi, dan Jaringan	7.5.3.3.4	1.435.302.087.669,94	1.322.218.062.830,64
28	Aset Tetap Lainnya	7.5.3.3.5	57.688.246.968,27	51.648.818.557,27
29	Konstruksi dalam Pengerjaan	7.5.3.3.6	65.799.878.073,00	69.875.667.860,00
30	Akumulasi Penyusutan	7.5.3.3.7	(1.015.736.766.739,84)	(958.990.223.891,49)
31	<b>Jumlah Aset Tetap (24 s.d. 30)</b>		<b>2.265.557.944.915,12</b>	<b>2.325.491.099.143,84</b>
32	<b>ASET LAINNYA</b>	7.5.3.4		
33	Tagihan Jangka Panjang	7.5.3.4.1	3.555.437.450,00	3.570.944.850,00
34	Aset Tidak Berwujud	7.5.3.4.2	19.452.469.523,00	9.750.231.623,00
35	Aset Lain-Lain	7.5.3.4.3	10.948.842.867,00	13.735.034.367,00
36	Akumulasi Penyusutan Aset Lain lain	7.5.3.4.4	(10.145.794.403,00)	(12.565.105.903,00)
37	Akumulasi Amortisasi Aset Tidak Berwujud	7.5.3.4.5	(7.194.663.953,00)	(7.366.363.953,00)
38	<b>Jumlah Aset Lainnya (33 s.d. 37)</b>		<b>16.616.291.484,00</b>	<b>7.124.740.984,00</b>
39	<b>JUMLAH ASET (14 + 22 + 31 + 38)</b>		<b>2.687.954.690.735,66</b>	<b>2.510.826.108.296,05</b>
40	<b>KEWAJIBAN</b>	7.5.3.5		
41	<b>KEWAJIBAN JANGKA PENDEK</b>	7.5.3.5		
42	Utang Perhitungan Pihak Ketiga (PFK)	7.5.3.5.1	-	323.025.978,61
43	Pendapatan diterima di muka	7.5.3.5.2	31.500.000,00	88.355.000,00
44	Utang Kepada Pihak Ketiga	7.5.3.5.3	10.369.229.635,00	126.148.291.953,00

No	Uraian	Ref	2016	2016
45	Utang Jangka Pendek Lainnya	7.5.3.5.4	13.191.282.272,00	70.017.175.878,47
46	Jumlah Kewajiban Jangka Pendek (42 s.d. 45)		23.592.011.907,00	196.576.848.810,08
47	JUMLAH KEWAJIBAN		23.592.011.907,00	196.576.848.810,08
48	EKUITAS	7.5.3.6		
49	Ekuitas	7.5.3.6	2.664.362.678.828,86	2.314.249.259.485,97
50	JUMLAH KEWAJIBAN DAN EKUITAS (47 + 49)		2.687.954.690.735,66	2.510.826.108.295,05

Catatan atas Laporan Keuangan merupakan bagian yang tidak terpisahkan dari Laporan Keuangan Pokok ini



BUPATI NATUNA

DR. H. ABDUL HAMID RIZAL, M.Si.

## 4. LAPORAN OPERASIONAL




**PEMERINTAH KABUPATEN NATUNA**  
**LAPORAN OPERASIONAL**  
**UNTUK TAHUN YANG BERAKHIR SAMPAI DENGAN**  
**31 DESEMBER 2016 DAN 2015**

(dalam Rupiah)

No	Uraian	Ref	2016	2015	Kenakan/ Penurunan	%
1	<b>KEGIATAN OPERASIONAL</b>					
2	<b>PENDAPATAN - LO</b>	7.5.4.1				
3	<b>PENDAPATAN ASLI DAERAH - LO</b>	7.5.4.1.1				
4	Pendapatan Pajak Daerah - LO	7.5.4.1.1.1	12.714.387.316,17	16.969.990.565,99	(4.255.603.249,82)	(25,08)
5	Pendapatan Retribusi Daerah - LO	7.5.4.1.1.2	440.881.762,00	247.633.219,40	193.248.542,60	78,04
6	Pendapatan Hasil Pengelolaan Kekayaan Daerah Yang Dipisahkan - LO	7.5.4.1.1.3	3.170.641.644,00	8.528.673.011,00	(5.358.031.367,00)	(62,82)
7	Lain-lain Pendapatan Asli Daerah yang Sah	7.5.4.1.1.4	38.552.911.614,64	45.590.894.962,36	(7.037.983.347,72)	(15,44)
8	<b>Jumlah Pendapatan Asli Daerah - LO (4 s.d. 7)</b>		<b>54.878.822.336,81</b>	<b>71.337.191.758,75</b>	<b>(16.458.369.421,94)</b>	<b>(23,07)</b>
9	<b>PENDAPATAN TRANSFER - LO</b>	7.5.4.1.2		-	-	
10	<b>TRANSFER PEMERINTAH PUSAT - DANA PERIMBANGAN</b>	7.5.4.1.2.1				
11	Dana Bagi Hasil Pajak	7.5.4.1.2.1.1	209.676.005.321,00	174.963.945.850,00	34.712.059.471,00	19,84
12	Dana Bagi Hasil Sumber Daya Alam	7.5.4.1.2.1.2	484.970.065.357,00	270.034.909.932,00	214.935.155.425,00	79,60
13	Dana Alokasi Umum	7.5.4.1.2.1.3	345.284.029.000,00	145.433.895.000,00	199.850.134.000,00	137,42
14	Dana Alokasi Khusus	7.5.4.1.2.1.4	135.788.091.331,00	118.951.750.000,00	16.836.341.331,00	14,15
15	<b>Jumlah Pendapatan Transfer Pemerintah Pusat - Dana Perimbangan (11 s.d. 14)</b>		<b>1.175.718.191.009,00</b>	<b>709.384.500.782,00</b>	<b>466.333.690.227,00</b>	<b>65,74</b>
16	<b>TRANSFER PEMERINTAH PUSAT - LAINNYA</b>	7.5.4.1.2.2				
17	Dana Penyesuaian	7.5.4.1.2.2		1.818.400.000,00	(1.818.400.000,00)	-
18	<b>Jumlah Transfer Pemerintah Pusat - Lainnya</b>			<b>1.818.400.000,00</b>	<b>(1.818.400.000,00)</b>	<b>-</b>
19	<b>TRANSFER PEMERINTAH PROVINSI</b>	7.5.4.1.2.3				
20	Pendapatan Bagi Hasil Pajak	7.5.4.1.2.3.1	35.178.574.082,77	723.443.142,00	34.455.130.940,77	4.762,66
21	Pendapatan Bagi Hasil Lainnya	7.5.4.1.2.3.2		9.975.717.395,00	(9.975.717.395,00)	-
22	<b>Jumlah Transfer Pemerintah Provinsi (20 s.d. 21)</b>		<b>35.178.574.082,77</b>	<b>10.699.160.537,00</b>	<b>24.479.413.545,77</b>	<b>228,80</b>
23	<b>Jumlah Pendapatan Transfer (15 + 18 + 22)</b>		<b>1.210.896.765.091,77</b>	<b>721.902.061.319,00</b>	<b>488.994.703.772,77</b>	<b>67,74</b>
24	<b>LAIN-LAIN PENDAPATAN YANG SAH - LO</b>	7.5.4.1.3				
25	Pendapatan Hibah - LO	7.4.4.1.3.1	29.093.599.385,46	342.800.000,00	28.750.799.385,46	8.387,05
26	Pendapatan Lainnya - LO	7.4.4.1.3.2	52.121.665,00	14.821.200,00	37.300.465,00	251,67
27	<b>Jumlah Lain-Lain Pendapatan yang Sah- LO (25 s.d. 26)</b>		<b>29.145.721.050,46</b>	<b>357.621.200,00</b>	<b>28.788.099.850,46</b>	<b>8.049,89</b>
28	<b>JUMLAH PENDAPATAN (8 + 23 + 27)</b>		<b>1.294.921.308.479,04</b>	<b>793.596.874.277,75</b>	<b>501.324.434.201,29</b>	<b>63,17</b>
29	<b>BEBAN</b>	7.5.4.2				
30	Beban Pegawai	7.5.4.2.1	385.919.373.738,00	293.870.617.536,88	92.048.756.201,12	31,32

No	Uraian	Ref	2014	2015	Kenalkan/	%
31	Beban Persediaan	7.5.4.2.2	42.735.614.662,85	43.067.180.621,95	(331.565.959,10)	(0,77)
32	Beban Jasa	7.5.4.2.3	122.192.695.810,33	179.244.473.158,91	(57.051.777.348,58)	(31,83)
33	Beban Pemeliharaan	7.5.4.2.4	12.521.857.899,00	21.193.847.125,00	(8.671.989.428,00)	(40,92)
34	Beban Perjalanan Dinas	7.5.4.2.5	86.969.294.977,00	51.413.286.453,00	35.556.028.524,00	89,18
35	Beban Subsidi	7.5.4.2.6	-	46.766.524.676,92	(46.766.524.676,92)	-
36	Beban Hibah	7.5.4.2.7	1.508.600.000,00	30.365.497.040,00	(28.856.897.040,00)	(85,03)
37	Beban Bantuan Sosial	7.5.4.2.8	13.937.707.750,00	11.121.081.530,00	2.816.646.220,00	25,33
38	Beban Penyusutan	7.5.4.2.9	141.071.867.934,94	171.419.460.080,27	(30.347.792.145,33)	(17,70)
39	Beban Transfer	7.5.4.2.10	86.478.068.339,00	58.263.214.621,00	27.214.853.718,00	45,82
40	Beban Penyisihan Piutang	7.5.4.2.11	2.574.866.330,58	3.904.855.971,09	(1.329.989.640,51)	(34,06)
41	Beban Lain-lain	7.5.4.2.12	2.302.786.531,00	45.548.150.525,57	(43.245.363.994,57)	(94,94)
42	Beban Penyisihan Dena Bergulir	7.5.4.2.13	518.290.893,80	4.150.694.071,75	(3.634.403.377,95)	(87,56)
43	<b>JUMLAH BEBAN (30 s.d. 42)</b>		<b>898.728.824.488,50</b>	<b>981.328.849.412,34</b>	<b>(82.600.018.945,84)</b>	<b>(6,51)</b>
44	<b>SURPLUS/DEFISIT DARI OPERASI (28 - 43)</b>	7.5.4.3	<b>396.192.484.012,54</b>	<b>(187.731.969.134,59)</b>	<b>583.924.453.147,13</b>	<b>(336,21)</b>
45	<b>KEGIATAN NON OPERASIONAL</b>	7.5.4.4			-	
46	Surplus Penjualan Aset Non Lancar - LO	7.5.4.4.1	-	19.943.700,00	(19.943.700,00)	-
47	Surplus dari Kegiatan Non Operasional Lainnya - LO	7.5.4.4.2	6.487.853.570,00		6.487.853.570,00	-
48	Defisit Penjualan Aset Non Lancar - LO	7.5.4.4.3	-	10.372.046.243,00	(10.372.046.243,00)	-
49	Defisit dari Kegiatan Non Operasional Lainnya - LO	7.5.4.4.4	204.432.031.400,00		204.432.031.400,00	-
50	<b>SURPLUS/DEFISIT DARI KEGIATAN NON OPERASIONAL (46 s.d. 49)</b>		<b>(197.944.177.830,00)</b>	<b>(10.352.102.543,00)</b>	<b>(187.592.075.287,00)</b>	<b>1.812,12</b>
51	<b>SURPLUS/DEFISIT SEBELUM POS LUAR BIASA (44 + 50)</b>		<b>198.248.306.182,54</b>	<b>(178.084.071.677,59)</b>	<b>376.332.377.860,13</b>	<b>(211,32)</b>
52	<b>POS LUAR BIASA</b>	7.5.4.5			-	
53	Beban Luar Biasa	7.5.4.5	100.000.000,00	-	100.000.000,00	-
54	Pos Luar Biasa		(100.000.000,00)	-	(100.000.000,00)	-
55	<b>SURPLUS/DEFISIT LO (51 + 54)</b>	7.5.4.6	<b>198.148.306.182,54</b>	<b>(178.084.071.677,59)</b>	<b>376.232.377.860,13</b>	<b>(211,27)</b>

Catatan atas Laporan Keuangan merupakan bagian yang tidak terpisahkan dan Laporan Keuangan Pokok ini



5. LAPORAN ARUS KAS



**PEMERINTAH KABUPATEN NATUNA**  
**LAPORAN ARUS KAS**  
**UNTUK TAHUN YANG BERAKHIR SAMPAI DENGAN**  
**31 DESEMBER 2016 DAN 2015**


(dalam Rupiah)

No	URAIAN	Ref	2016	2015
<b>1</b>	<b>Arus Kas dari Aktivitas Operasi</b>			
<b>2</b>	<b>Arus Kas Masuk</b>			
3	Penerimaan Pajak Daerah		9.177.021.297,17	10.337.508.202,08
4	Penerimaan Retribusi Daerah		440.881.762,00	258.713.771,40
5	Penerimaan Hasil Pengelolaan Kekayaan Daerah yang Dipisahkan		3.170.641.644,00	5.658.536.172,00
6	Penerimaan Lain-lain PAD yang Sah		18.824.924.363,85	3.506.454.144,79
7	Penerimaan Dana Bagi Hasil Pajak		176.635.144.371,00	174.963.945.850,00
8	Penerimaan Dana Bagi Hasil Sumber Daya Alam		387.347.548.801,00	270.034.909.932,00
9	Penerimaan Dana Alokasi Umum		345.284.029.000,00	145.433.895.000,00
10	Penerimaan Dana Alokasi Khusus		135.788.091.331,00	118.951.750.000,00
11	Penerimaan Dana Penyesuaian		-	1.818.400.000,00
12	Penerimaan Dana Desa		44.370.782.000,00	19.765.951.000,00
13	Penerimaan Pendapatan Bagi Hasil Pajak		60.861.523.494,00	24.680.454.682,00
14	Penerimaan Bagi Hasil Lainnya		-	9.975.717.395,00
15	Penerimaan Hibah		3.500.000.000,00	-
16	Penerimaan Lainnya		1.266.665,00	14.821.200,00
<b>17</b>	<b>Jumlah Arus Kas Masuk (3 s.d. 16)</b>		<b>1.185.401.854.729,02</b>	<b>785.401.057.349,27</b>
<b>18</b>	<b>Arus Kas Keluar</b>			
19	Pembayaran Pegawai		392.324.181.925,88	287.369.007.281,00
20	Pembayaran Barang		263.454.288.718,66	258.091.249.390,00
21	Pembayaran Subsidi		17.855.965.170,45	24.460.927.375,41
22	Pembayaran Hibah		3.030.845.930,00	16.526.431.500,00
23	Pembayaran Bantuan Sosial		13.937.707.750,00	11.121.061.530,00
24	Pembayaran Bantuan Keuangan		1.306.584.360,00	67.714.979.975,00
25	Pembayaran Tak Terduga		100.000.000,00	-
26	Pembayaran Bagi Hasil Pajak		503.500.000,00	233.393.500,00
27	Pembayaran Bagi Hasil Retribusi		54.670.000,00	26.441.400,00
28	Pembayaran Bagi Hasil Pendapatan Lainnya		140.038.447.025,00	-
<b>29</b>	<b>Jumlah Arus Kas Keluar (19 s.d. 28)</b>		<b>832.606.190.879,99</b>	<b>665.543.491.951,41</b>
<b>30</b>	<b>Arus Kas Bersih dari Aktivitas Operasi (17 - 29)</b>	<b>7.5.5.1</b>	<b>352.795.663.849,03</b>	<b>119.857.565.397,86</b>
<b>31</b>	<b>Arus Kas dari Aktivitas Investasi</b>			
<b>32</b>	<b>Arus Kas Masuk</b>			
33	Hasil Penjualan Peralatan dan Mesin		25.702.000,00	19.943.700,00
<b>34</b>	<b>Jumlah Arus Kas Masuk</b>		<b>25.702.000,00</b>	<b>19.943.700,00</b>
<b>35</b>	<b>Arus Kas Keluar</b>			
36	Perolehan Tanah		1.805.171.450,00	-
37	Perolehan Peralatan dan Mesin		28.139.545.201,00	8.334.790.288,00
38	Perolehan Gedung dan Bangunan		81.005.855.239,00	80.516.558.375,00
39	Perolehan Jalan, Irigasi, dan Jaringan		112.048.215.839,00	41.751.839.546,00
40	Perolehan Aset Tetap Lainnya		2.479.910.220,00	4.580.000,00




No	URAIAN	Ref	2018	2015
41	Penyertaan Modal/Investasi Pemerintah Daerah			3.500.000.000,00
42	Jumlah Arus Kas Keluar (36 s.d. 41)		225.478.697.949,00	134.107.768.209,00
43	Arus Kas Bersih dari Aktivitas Investasi (34 - 42)	7.5.5.2	(225.462.995.949,00)	(134.087.824.509,0)
44	Arus Kas dari Aktivitas Transitoris			
45	Arus Kas Masuk			
46	Penerimaan Perhitungan Pihak Ketiga (PFK)		50.871.265.392,00	38.935.368.842,00
47	Kiriman Uang Masuk		4.890.221.900,00	2.666.853.079,54
48	Jumlah Arus Kas Masuk (46 s.d. 47)		55.761.487.292,00	42.604.222.021,54
49	Arus Kas Keluar			
50	Pengeluaran Perhitungan Pihak Ketiga (PFK)		50.871.265.392,00	38.937.846.842,00
51	Jumlah Arus Kas Keluar		50.871.265.392,00	39.937.846.842,00
52	Arus Kas Bersih dari Aktivitas Transitoris (48 - 51)	7.5.5.3	4.890.221.900,00	2.666.375.079,54
53	Kenaikan / (Penurunan) Kas (30 + 43 +52)	7.5.5.4	132.232.889.800,03	(11.563.884.031,60)
54	Saldo Awal Kas di BUD & Kas di Bendahara Pengeluaran	7.5.5.5	2.197.257.372,17	13.760.721.403,77
55	Saldo Akhir Kas di BUD & Kas di Bendahara Pengeluaran (53 +54)	7.5.5.6	134.430.147.172,20	2.196.837.372,17
56	Saldo Akhir Kas di Bendahara Penerimaan	7.5.5.7	-	420.000,00
57	Saldo Akhir Kas (55 + 56)	7.5.5.8	134.430.147.172,20	2.197.257.372,17

Catatan atas Laporan Keuangan merupakan bagian yang tidak terpisahkan dari Laporan Keuangan Pokok ini



6. LAPORAN PERUBAHAN EKUITAS




**PEMERINTAH KABUPATEN NATUNA**  
**LAPORAN PERUBAHAN EKUITAS**  
**PER 31 DESEMBER 2016 DAN 2015**

(dalam Rupiah)

No	Uraian	Ref	2016	2015
1	EKUITAS AWAL	7.5.6.1	2.314.249.259.485,98	3.332.826.028.716,29
2	SURPLUS/DEFISIT LO	7.5.6.2	198.148.306.182,64	(178.084.071.677,59)
3	DAMPAK KUMULATIF PERUBAHAN KEBIJAKAN/KESALAHAN MENDASAR (4 s.d. 25)	7.5.6.3	151.965.113.160,14	(840.492.697.662,73)
4	Koreksi Nilai Saldo Awal Persediaan		-	(130.657.000,00)
5	Koreksi Kesalahan Kurang Aritmatika Aset Tetap Hasil Inventarisasi		-	(69.999.599.109,00)
6	Koreksi Kesalahan Tambah Aritmatika Aset Tetap Hasil Inventarisasi		-	29.442.327.417,57
7	Akumulasi Aset Tetap dan Amortisasi Tahun Sebelumnya		-	(794.661.963.981,22)
8	Saldo Awal Kas Dana Bos		-	268.288.970,31
9	Pengembalian Uang Muka Kerja		-	(5.622.564.000,00)
10	Koreksi Aset Tetap Lainnya Akibat Penyerahan ke Masyarakat		-	(269.100.000,00)
11	Koreksi Kurang Aset Lain-lain yang Tidak Memenuhi Kriteria Kapitalisasi		-	(85.249.000,00)
12	Aset Tetap dari Dana BOS perolehan Tahun Sebelumnya		-	1.518.042.822,27
13	Akumulasi Aset Tetap Dana BOS		-	(631.004.690,00)
14	Akumulasi Penyusutan Aset Tetap Lain-lain Tahun Sebelumnya		-	(12.189.264.996,00)
15	Koreksi Kurang Penghapusan Piutang Pajak Tahun Lalu		-	(5.182.250,00)
16	Selish Ekuitas yang Tidak Dapat Dijelaskan		-	11.893.228.263,34
17	Koreksi Nilai Persediaan		2.767.093.760,00	-
18	Koreksi Pencatatan Aset Tetap Tanah Tahun Sebelumnya		120.000.000,00	-
19	Koreksi Pencatatan Aset Tetap Peralatan dan Mesin Tahun Sebelumnya		4.818.996.072,00	-
20	Koreksi Pencatatan Aset Tetap Gedung dan Bangunan Tahun Sebelumnya		5.759.664.980,00	-
21	Koreksi Pencatatan Aset Tetap Jalan, Irigasi dan Jaringan Tahun Sebelumnya		44.477.680.414,30	-
22	Koreksi Pencatatan Aset Tetap Lainnya Tahun Sebelumnya		3.463.765.891,00	-
23	Koreksi Pencatatan Aset Tetap KDP Tahun Sebelumnya		7.299.259.909,00	-
24	Koreksi Pencatatan Aset Lainnya Tahun Sebelumnya		879.928.000,00	-
25	Koreksi Ekuitas Lainnya		82.378.724.133,84	-
26	EKUITAS AKHIR (1 + 2 + 3)	7.5.6.4	2.664.362.678.828,86	2.314.249.259.485,97

Catatan atas Laporan Keuangan merupakan bagian yang tidak terpisahkan dari Laporan Keuangan Pokok ini

 **BUPATI NATUNA**  
 Drs. H. ABDOL HAMID RIZAL, M.Si.