



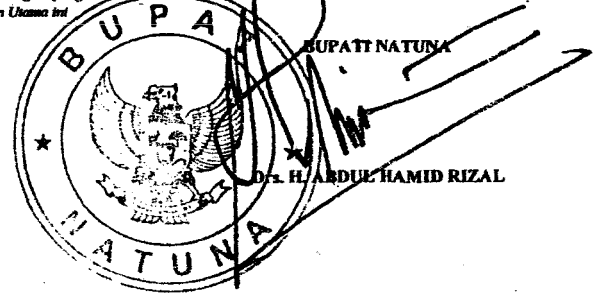
PEMERINTAH KABUPATEN NATUNA  
LAPORAN REALISASI ANGGARAN PENDAPATAN DAN BELANJA  
UNTUK TAHUN YANG BERAKHIR SAMPAI DENGAN  
31 DESEMBER 2015 DAN 2014

(dalam Rupiah)

No	Uraian	Reff	Anggaran 2015	Realisasi 2015	%	Realisasi 2014
1	PENDAPATAN	7.5.1.1				
2	PENDAPATAN ASLI DAERAH	7.5.1.1.1				
3	Pendapatan Pajak Daerah	7.5.1.1.1.1	27.703.000.000,00	10.337.508.202,08	37,32	6.812.492.330,85
4	Pendapatan Retribusi Daerah	7.5.1.1.1.2	533.500.000,00	259.133.771,40	48,57	1.150.914.983,00
5	Pendapatan Hasil Pengelolaan Kekayaan Daerah yang Dipisahkan	7.5.1.1.1.3	5.658.536.172,00	5.658.536.172,00	100,00	4.815.302.095,00
6	Lain-lain Pendapatan Asli Daerah yang Sah	7.5.1.1.1.4	28.473.968.333,00	18.955.881.477,38	66,57	26.625.650.890,32
7	Jumlah Pendapatan Asli Daerah (3 s.d 6)		62.369.004.505,00	35.211.059.622,84	56,46	39.404.360.299,17
8						
9	PENDAPATAN TRANSFER	7.5.1.1.2				
10	Transfer Pemerintah Pusat - Dana Perimbangan	7.5.1.1.2.1				
11	Dana Bagi Hasil Pajak	7.5.1.1.2.1.1	234.425.757.000,00	174.963.945.850,00	74,64	162.928.086.487,00
12	Dana Bagi Hasil Bukan Pajak (sumber Daya Alam)	7.5.1.1.2.1.2	508.260.145.348,90	270.034.909.932,00	53,13	592.963.937.200,00
13	Dana Alokasi Umum	7.5.1.1.2.1.3	145.433.895.000,00	145.433.895.000,00	100,00	187.950.770.000,00
14	Dana Alokasi Khusus	7.5.1.1.2.1.4	118.951.750.000,00	118.951.750.000,00	100,00	75.837.300.000,00
15	Jumlah Pendapatan Transfer Dana Perimbangan (11 s.d 14)		1.007.071.547.346,90	709.384.500.782,00	70,44	1.019.680.693.777,00
16						
17	Transfer Pemerintah Pusat - Lainnya	7.5.1.1.2.2				
18	Dana Otonomi Khusus					
19	Dana Penyesuaian	7.5.1.1.2.2.1	1.818.400.000,00	1.818.400.000,00	100,00	52.472.792.000,00
20	Dana Desa	7.5.1.1.2.2.2	19.765.951.000,00	19.765.951.000,00	100,00	-
21	Jumlah Pendapatan Transfer Pemerintah Pusat - Lainnya (18 s.d 20)		21.584.351.000,00	21.584.351.000,00	100,00	52.472.792.000,00
22						
23	Transfer Pemerintah Provinsi	7.5.1.1.2.3				
24	Pendapatan Bagi Hasil Pajak	7.5.1.1.2.3.1	75.382.879.557,00	24.880.454.682,00	32,74	20.943.224.338,86
25	Pendapatan Bagi Hasil Lainnya	7.5.1.1.2.3.2	29.927.152.155,00	9.975.717.395,00	37,05	23.810.469.208,00
26	Jumlah Transfer Pemerintah Provinsi (24 s.d 25)		102.310.031.742,90	34.656.172.077,90	69,79	44.753.693.546,86
27	Total Pendapatan Transfer (16 + 21 + 26)		1.130.965.330.088,90	765.625.623.859,90	67,70	1.116.906.679.323,86
28						
29	LAIN-LAIN PENDAPATAN YANG SAH	7.5.1.1.3				
30	Pendapatan Hibah		3.500.000.000,00	-	-	-
31	Pendapatan Dana Darurat		-	-	-	-
32	Pendapatan Lainnya		-	14.821.200,00	100,00	0,00
33	Jumlah Lain-Lain Pendapatan yang Sah (30 + 33)		3.500.000.000,00	14.821.200,00	0,42	0,00
34	JUMLAH PENDAPATAN (7 + 27 + 33)		1.196.834.934.593,90	800.850.904.681,84	66,91	1.156.310.939.623,03
35						
36	BELANJA	7.5.1.2				
37	BELANJA OPERASI	7.5.1.2.1				
38	Belanja Pegawai	7.5.1.2.1.1	305.607.203.478,00	289.143.894.099,00	94,61	369.117.154.110,00
39	Belanja Barang	7.5.1.2.1.2	376.247.016.308,00	274.327.148.491,00	72,91	406.906.732.186,95
40	Bunga		-	-	-	-
41	Subsidi	7.5.1.2.1.3	45.892.096.227,00	24.460.927.374,00	53,30	53.784.038.443,85
42	Hibah	7.5.1.2.1.4	37.434.131.000,00	16.526.431.500,00	44,15	40.751.500.000,00
43	Bantuan Sosial	7.5.1.2.1.5	50.105.201.916,00	11.121.061.530,00	22,20	79.415.840.000,00
44	Jumlah Belanja Operasi (38 s.d 43)		815.285.648.929,00	615.579.462.994,00	75,50	960.065.264.749,80
45	BELANJA MODAL	7.5.1.2.2				
46	Belanja Tanah	7.5.1.2.2.1	-	-	0,00	1.920.969.850,00
47	Belanja Peralatan dan Mesin	7.5.1.2.2.2	28.768.013.763,00	8.560.653.540,00	31,08	24.182.357.672,00
48	Belanja Bangunan dan Gedung	7.5.1.2.2.3	178.943.827.672,00	80.516.558.375,00	45,00	125.931.638.081,39
49	Belanja Jalan, Irigasi dan Jaringan	7.5.1.2.2.4	99.717.307.587,00	42.107.291.808,00	42,23	108.378.739.485,00
50	Belanja Aset Tetap Lainnya	7.5.1.2.2.5	159.080.000,00	4.580.000,00	2,88	1.933.078.860,00
51	Belanja Aset Lainnya	7.5.1.2.2.6	-	-	0,00	288.320.000,00
52	Jumlah Belanja Modal (46 s.d 51)		305.588.229.022,00	131.189.883.723,90	42,93	280.616.103.348,39
53						
54	BELANJA TIDAK TERDUGA					
55	Belanja Tidak Terduga		-	-	0,00	-
56	Jumlah Belanja Tidak Terduga (55 s.d 56)		-	-	0,00	-
57	JUMLAH BELANJA (44 + 52 + 56)		1.120.872.877.951,00	746.764.546.717,90	66,62	1.210.670.368.698,19
58						
59	BELANJA TRANSFER	7.5.1.3				
60	TRANSFERBAGI HASIL	7.5.1.3.1			0,00	
61	Bagi Hasil Pajak		470.300.000	233.393.500,00	49,83	-
62	Bagi Hasil Retribusi		53.350.010	26.441.406,00	49,56	-
63	Bagi Hasil Pendapatan Lainnya		-	-	-	-
64	Jumlah Transfer/Bagi Hasil Pendapatan (61 s.d 64)		523.650.010,00	259.834.906,00	49,62	-

No	Uraian	Ref	Anggaran 2015	Realisasi 2015	%	Realisasi 2014
65						
66	Transfer Bantuan Keuangan	7.5.1.3.2	-	-		
67	Transfer Bantuan Keuangan Lainnya		499.992.721.00	20.000.000.00	4.00	38.090.251.000.00
68	Transfer Bantuan Keuangan Kepada Desa		91.188.814.437.00	67.894.979.975.00	74.24	-
69	Jumlah Transfer Bantuan Keuangan (66 s.d 68)		91.688.807.158.00	67.714.979.975.00	73.85	38.090.251.000.00
70	Jumlah Transfer (64 + 68)		92.212.457.168.00	67.974.814.875.00	73.72	38.090.251.000.00
71	JUMLAH BELANJA DAN TRANSFER (57 + 70)		1.213.896.335.119.00	814.743.361.892.00	67.16	1.248.768.619.698.19
72						
73	SURPLUS/DEFISIT		(16.251.400.525.10)	(13.892.456.918.10)	85.68	(92.449.680.075.16)
74						
75	PEMBAYAAH	7.5.1.4				
76						
77	PENERIMAAN DAERAH	7.5.1.4.1				
78	Penggunaan Sisa Labih Pembagian Anggaran (SILPA)		19.751.400.525.10	19.751.400.525.10	99.99	112.201.080.600.26
79	Pencairan Dana Cadangan		-	-		-
80	Hasil Pelebaran Kalkulasi Daerah yang Disahkan		-	-		-
81	Pinjaman Dalam Negeri - Pemerintah Pusat		-	-		-
82	Pinjaman Dalam Negeri - Pemerintah Daerah Lainnya		-	-		-
83	Pinjaman Dalam Negeri - Lembaga Keuangan Bank		-	-		-
84	Pinjaman Dalam Negeri - Lembaga Keuangan Bukan Bank		-	-		-
85	Pinjaman Dalam Negeri - Obligasi		-	-		-
86	Pinjaman Dalam Negeri - Lainnya		-	-		-
87	Penerimaan Kembali Pinjaman kepada Perusahaan Negara		-	-		-
88	Penerimaan Kembali Pinjaman kepada Perusahaan Daerah		-	-		-
89	Penerimaan Kembali Pinjaman kepada Pemerintah Daerah Lainnya		-	-		-
90	Jumlah Penerimaan (78 s.d 89)		19.751.400.525.10	19.751.400.525.10	99.99	112.201.080.600.26
91						
92	PENGELJARAN DAERAH	7.5.1.4.2				
93	Pembentukan Dana Cadangan		-	-		-
94	Penyertaan Modal Pemerintah Daerah		3.500.000.000	3.500.000.000.00		-
95	Pembayaran Pokok Pinjaman Dalam Negeri - Pemerintah Pusat		-	-		-
96	Pembayaran Pokok Pinjaman Dalam Negeri - Pemerintah Daerah Lainnya		-	-		-
97	Pembayaran Pokok Pinjaman Dalam Negeri - Laporan Keuangan Bank		-	-		-
98	Pembayaran Pokok Pinjaman Dalam Negeri - Laporan Keuangan Bukan Bank		-	-		-
99	Pembayaran Pokok Pinjaman Dalam Negeri - Obligasi		-	-		-
100	Pembayaran Pokok Pinjaman Dalam Negeri - Lainnya		-	-		-
101	Pembelian Pinjaman kepada Perusahaan Negara		-	-		-
102	Pembelian Pinjaman kepada Perusahaan Daerah		-	-		-
103	Pembelian Pinjaman kepada Perusahaan Daerah Lainnya		-	-		-
104	Jumlah Pengeluaran (93 s.d 103)		3.500.000.000.00	3.500.000.000.00		-
105	PEMBAYAAH NETTO (90 - 104)		16.251.400.525.10	16.251.400.525.10	99.99	112.201.080.600.26
106						
107	SISA LEBIH PEMBAYAAH ANGGARAN (73 - 105)	7.5.1.4.3	(0.00)	2.358.943.914.94		19.751.400.525.10

Catatan Atas Laporan Keuangan merupakan bagian yang tidak terpisahkan dari Laporan Keuangan Utama ini



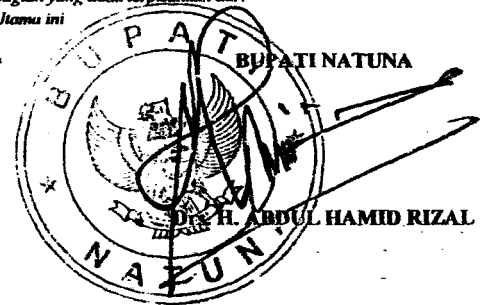


PEMERINTAH KABUPATEN NATUNA  
LAPORAN PERUBAHAN SALDO ANGGARAN LEBIH  
UNTUK TAHUN YANG BERAKHIR SAMPAI DENGAN  
31 DESEMBER 2015 DAN 2014

(dalam Rupiah)

No	Uraian	Reff	2015	2014
1	Saldo Anggaran Lebih Awal		19,751,400,525.10	208,025,362,248.80
2	Penggunaan SAL sebagai Penerimaan Pembiayaan Tahun Berjalan		19,751,400,525.10	208,025,362,248.80
3	Sub Total		-	-
4				
5	Sisa Lebih/Kurang Pembiayaan Anggaran (SILPA/SIKPA)		(1,295,753,544.12)	78,845,552,970.57
6	Sub Total		(1,295,753,544.12)	78,845,552,970.57
7				
8	Koreksi Kealahan Pembukuan Tahun		3,654,697,159.06	-
9				
10	Saldo Anggaran Lebih Akhir		2,358,943,614.94	78,845,552,970.57

Catatan Atas Laporan Keuangan merupakan bagian yang tidak terpisahkan dari  
Laporan Keuangan Utama ini






NERACA  
PEMERINTAH KABUPATEN NATUNA  
PER 31 DESEMBER 2015 DAN 2014

(dalam Rupiah)

No	Uraian	Ref	2015	2014
1	<b>ASET</b>	<b>7.5.3.1</b>		
2	<b>ASET LANCAR</b>	<b>7.5.3.1.1</b>		
3	Kas di Kas Daerah	7.5.3.1.1.1	2,196,837,372.17	13,632,382,237.77
4	Kas BLUD	7.5.3.1.1.2	161,686,242.77	6,175,819,096.33
5	Kas JKN FKTP		-	-
6	Kas di Bendahara Pengeluaran		-	53,083,443.00
7	Kas di Bendahara Penerimaan	7.5.3.1.1.3	420,000.00	-
8	Kas Lainnya	7.5.3.1.1.4	577,535,965.04	128,339,166.00
9	Kas yang Dibatasi Penggunaannya	7.5.3.1.1.5	24,215,707.00	-
10	Investasi Jangka Pendek	7.5.3.1.1.6	-	-
11	Piutang Pajak	7.5.3.1.1.7	12,792,702,732.91	6,175,283,089.00
12	Penyisihan Piutang Pajak	7.5.3.1.1.8	(2,436,710,847.92)	(1,295,519,222.63)
13	Piutang Retribusi	7.5.3.1.1.9	-	-
14	Bagian Lancar Pinjaman kepada Perusahaan Negara		-	-
15	Bagian Lancar Pinjaman kepada Perusahaan Daerah		-	-
16	Bagian Lancar Pinjaman kepada Pemerintah Pusat		-	-
17	Bagian Lancar Pinjaman kepada Pemerintah Daerah Lainnya		-	-
18	Bagian Lancar Tagihan Penjualan Angsuran		-	-
19	Bagian Lancar Tuntutan Ganti Rugi		-	-
20	Piutang Lainnya	7.5.3.1.1.10	69,966,378,896.66	53,417,258,261.00
21	Penyisihan Piutang Lainnya	7.5.3.1.1.11	(4,382,451,099.37)	(1,618,786,753.57)
22	Belanja Dibayar di Muka	7.5.3.1.1.12	448,444,440.34	-
23	Persediaan	7.5.3.1.1.13	26,751,448,592.86	35,965,181,753.83
24	Jumlah Aset Lancar (3 s.d 23)		106,100,508,002.46	112,633,041,050.73
25	<b>INVESTASI JANGKA PANJANG</b>	<b>7.5.3.1.2</b>		
26	Investasi Non Permanen			
27	Pinjaman kepada Perusahaan Negara		-	-
28	Pinjaman kepada Perusahaan Daerah		-	-
29	Pinjaman kepada Pemerintah Daerah Lainnya		-	-
30	Investasi dalam Surat Utang Negara		-	-
31	Investasi dalam Proyek Pembangunan		-	-
32	Investasi Non Permanen Lainnya	7.5.3.1.2.1	2,926,204,343.75	7,076,898,415.50
33	Jumlah Investasi Nonpermanen (27 s.d 32)		2,926,204,343.75	7,076,898,415.50
34	Investasi Permanen			
35	Penyertaan Modal Pemerintah Daerah	7.5.3.1.2.2	69,183,555,822.00	66,313,418,983.00
36	Investasi Permanen Lainnya		-	-
37	Jumlah Investasi Permanen (35 s.d 36)		69,183,555,822.00	66,313,418,983.00
38	Jumlah Investasi Jangka Panjang (33 + 37)		72,109,760,165.75	73,390,317,398.50
39	<b>ASET TETAP</b>	<b>7.5.3.1.3</b>		
40	Tanah	7.5.3.1.3.1	314,042,859,480.00	312,472,933,738.00
41	Peralatan dan Mesin	7.5.3.1.3.2	320,261,160,622.38	331,641,865,394.38
42	Gedung dan Bangunan	7.5.3.1.3.3	1,206,434,753,685.04	1,057,506,818,363.04
43	Jalan, Irigasi, dan Jaringan	7.5.3.1.3.4	1,322,218,062,890.64	1,234,832,277,220.64
44	Aset Tetap Lainnya	7.5.3.1.3.5	51,648,818,557.27	37,475,828,708.00
45	Konstruksi dalam Pengerjaan	7.5.3.1.3.6	69,875,687,860.00	169,413,839,102.00
46	Akumulasi Penyusutan Aset Tetap	7.5.3.1.3.7	(958,990,223,891.49)	-
47	Jumlah Aset Tetap (40 s.d 46)		2,325,491,099,143.84	3,143,343,562,528.06
48	<b>DANA CADANGAN</b>			
49	Dana Cadangan		-	-
50	Jumlah Dana Cadangan		-	-
51	<b>ASET LAINNYA</b>	<b>7.5.3.1.4</b>		
52	Tagihan Penjualan Angsuran		-	-
53	Tuntutan Perbendaharaan		-	-
54	Tuntutan Ganti Rugi	7.5.3.1.4.1	3,570,944,850.00	3,632,108,185.00
55	Kemitraan dengan Pihak Ketiga		-	-
56	Aset Tak berwujud	7.5.3.1.4.2	2,383,867,670.00	9,575,487,623.00
57	Aset Lain-Lain	7.5.3.1.4.3	13,735,034,367.00	29,887,700.00
58	Akumulasi Penyusutan Aset Lainnya		(12,565,105,903.00)	-
59	Jumlah Aset Lainnya (52 s.d 58)		7,124,740,984.00	13,237,483,508.00
60	<b>JUMLAH ASET (24 + 38 + 47 + 50 + 59)</b>		<b>2,510,826,108,296.05</b>	<b>3,342,604,404,483.29</b>

No	Uraian	Ref	2015	2014
61				
62	<b>KEWAJIBAN</b>	<b>7.5.3.2</b>		
63	<b>KEWAJIBAN JANGKA PENDEK</b>			
64	Utang Perhitungan Pihak Ketiga (PPK)	7.5.3.2.1	323,025,978.61	238,223,418.00
65	Utang Bunga		-	-
66	Pendapatan Diterima di Muka	7.5.3.2.2	89,355,000.00	-
67	Bagian Lancar Utang Dalam Negeri - Pemerintah Pusat		-	-
68	Bagian Lancar Utang Dalam Negeri - Pemerintah Daerah Lainnya		-	-
69	Bagian Lancar Utang Dalam Negeri - Lembaga Keuangan Bank		-	-
70	Bagian Lancar Utang Dalam Negeri - Lembaga Keuangan Bukan Bank		-	-
71	Bagian Lancar Utang Dalam Negeri - Obligasi		-	-
72	Bagian Lancar Utang Jangka Panjang Lainnya		-	-
73	Utang Pihak Ketiga	7.5.3.2.3	126,148,291,953.00	-
74	Utang Jangka Pendek Lainnya	7.5.3.2.4	70,017,175,878.47	9,540,152,349.00
75	Jumlah Kewajiban Jangka Pendek (64 s.d 74)		196,576,848,810.08	9,778,375,767.00
76	<b>KEWAJIBAN JANGKA PANJANG</b>			
77	Utang Dalam Negeri - Pemerintah Pusat		-	-
78	Utang Dalam Negeri - Pemerintah Daerah Lainnya		-	-
79	Utang Dalam Negeri - Lembaga Keuangan Bank		-	-
80	Utang Dalam Negeri - Lembaga Keuangan Bukan Bank		-	-
81	Utang Dalam Negeri - Obligasi		-	-
82	Utang Jangka Panjang Lainnya		-	-
83	Jumlah Kewajiban Jangka Panjang (77 s.d 82)		-	-
84	<b>JUMLAH KEWAJIBAN (75 + 83)</b>		<b>196,576,848,810.08</b>	<b>9,778,375,767.00</b>
85	<b>EKUITAS DANA</b>	<b>7.5.3.3</b>		
86	Ekuitas		2,314,249,259,485.97	3,332,826,028,716.29
87	<b>JUMLAH EKUITAS (86 s.d. 86)</b>		<b>2,314,249,259,485.97</b>	<b>3,332,826,028,716.29</b>
88	<b>JUMLAH KEWAJIBAN DAN EKUITAS (84 + 87)</b>		<b>2,510,826,108,296.05</b>	<b>3,342,604,404,483.29</b>

Catatan Atas Laporan Keuangan merupakan bagian yang tidak terpisahkan dari Laporan Keuangan Utama ini






**PEMERINTAH KABUPATEN NATUNA**  
**LAPORAN OPERASIONAL**  
**UNTUK TAHUN YANG BERAKHIR SAMPAI DENGAN**  
**31 DESEMBER 2015 DAN 2014**

(dalam Rupiah)

No	Uraian	Reff	2015	2014
1	<b>KEGIATAN OPERASIONAL</b>			
2	<b>PENDAPATAN - LO</b>	7.5.4.1		
3	<b>PENDAPATAN ASLI DAERAH - LO</b>	7.5.4.1.1		
4	Pendapatan Pajak Daerah - LO	7.5.4.1.1.1	16,969,990,565.99	-
5	Pendapatan Retribusi Daerah - LO	7.5.4.1.2	247,633,219.40	-
6	Pendapatan Hasil Pengelolaan Kekayaan Daerah Yg Dipisahkan - LO	7.5.4.1.3	8,528,673,011.00	-
7	Lain-lain Pendapatan Asli Daerah yang Sah	7.5.4.1.4	45,933,694,962.36	-
8	<b>Jumlah Pendapatan Asli Daerah (4 S.D 7)</b>		<b>71,679,991,758.75</b>	-
9				
10	<b>PENDAPATAN TRANSFER - LO</b>	7.5.4.1.2		
11	<b>TRANSFER PEMERINTAH PUSAT - DANA PERIMBANGAN</b>	7.5.4.1.2.1		
12	Pendapatan Transfer Pemerintah Pusat - LO		174,963,945,850.00	-
13	Pendapatan Transfer Pemerintah Pusat - Lainnya - LO		270,034,909,932.00	-
14	Pendapatan Transfer Pemerintah Daerah - Lainnya - LO		145,433,895,000.00	-
15	Bantuan Keuangan - LO		118,951,750,000.00	-
16				
17	<b>TRANSFER PEMERINTAH PUSAT - LAINNYA</b>	7.5.4.1.2.2		
18	Dana Otonomi Khusus		-	-
19	Dana Penyesuaian		1,818,400,000.00	-
20	Dana Desa		-	-
21				
22	<b>TRANSFER PEMERINTAH PROVINSI</b>	7.5.4.1.2.3		
23	Pendapatan Bagi Hasil Pajak		723,443,142.00	-
24	Pendapatan Bagi Hasil Lainnya		9,975,717,395.00	-
25	<b>Jumlah Pendapatan Transfer - LO (12 s.d. 24)</b>		<b>721,902,061,319.00</b>	-
26				
27	<b>LAIN-LAIN PENDAPATAN YANG SAH - LO</b>	7.5.4.1.3		
28	Pendapatan Hibah - LO		-	-
29	Pendapatan Dana Darurat - LO		-	-
30	Pendapatan Lainnya - LO		14,821,200.00	-
31				
32	<b>Jumlah Lain-Lain Pendapatan yang Sah - LO (28 s.d. 30)</b>		<b>14,821,200.00</b>	-
33				
34	<b>JUMLAH PENDAPATAN (8 + 25 + 32)</b>		<b>783,596,874,277.75</b>	-
35				
36	<b>BEBAN</b>	7.5.4.2		
37	Beban Pegawai	7.5.4.2.1	297,532,863,036.88	-
38	Beban Persediaan	7.5.4.2.2	31,171,241,186.95	-
39	Beban Jasa	7.5.4.2.3	187,478,167,093.91	-
40	Beban Pemeliharaan	7.5.4.2.4	21,193,847,125.00	-
41	Beban Perjalanan Dinas	7.5.4.2.5	51,413,266,453.00	-
42	Beban Bunga	7.5.4.2.6	-	-
43	Beban Subsidi	7.5.4.2.7	46,786,524,676.92	-
44	Beban Hibah	7.5.4.2.8	30,365,497,040.00	-
45	Beban Bantuan Sosial	7.5.4.2.9	11,121,061,530.00	-
46	Beban Penyusutan	7.5.4.2.10	171,419,460,080.27	-
47	Beban Transfer	7.5.4.2.11	59,263,214,621.00	-
48	Beban Penyisihan Piutang	7.5.4.2.12	3,904,855,971.09	-
49	Beban Lainnya	7.5.4.2.13	45,548,150,525.57	-
50	Beban Penyisihan Dana Bergulir	7.5.4.2.14	4,150,694,071.75	-
51	<b>JUMLAH BEBAN (37 s.d. 50)</b>		<b>981,328,843,412.34</b>	-
52	<b>SURPLUS/DEFISI DARI OPERASI (34 - 51)</b>	7.5.4.3	<b>(167,731,969,134.59)</b>	-
53				
54	<b>KEGIATAN NON OPERASIONAL</b>	7.5.4.4		
55	Surplus Penjualan Aset Non Lancar - LO	7.5.4.4.1	19,943,700.00	-
56	Surplus Penyelesaian Kewajiban Jangka Panjang		-	-
57	Surplus dari Kegiatan Non Operasional Lainnya - LO		-	-
58	Defisit Penjualan Aset Non Lancar - LO	7.5.4.4.2	(10,372,046,243.00)	-
59	Defisit Penyelesaian Kewajiban Jangka Panjang - LO		-	-
60	Defisit dari Kegiatan Non Operasional Lainnya - LO		-	-
61	<b>SURPLUS/DEFISIT DARI KEGIATAN NON OPERASIONAL (55 s.d. 60)</b>		<b>(10,352,102,543.00)</b>	-
62				
63	<b>SURPLUS/DEFISIT SEBELUM POS LUAR BIASA (52 + 61)</b>		<b>(178,084,071,677.59)</b>	-
64				

No	Uraian	Reff	2015	2014
65	POS LUAR BIASA	7.5.4.5		
66	Pendapatan Luar Biasa		-	-
67	Beban Luar Biasa		-	-
68	POS LUAR BIASA (66 s.d. 67)		-	-
69				
	SURPLUS/DEFISIT LO	7.5.4.6	(178.084.071.677.59)	-

*Catatan Atas Laporan Keuangan merupakan bagian yang tidak terpisahkan dari Laporan Keuangan Utama ini*





PEMERINTAH KABUPATEN NATUNA  
LAPORAN ARUS KAS  
UNTUK TAHUN YANG BERAKHIR SAMPAI DENGAN  
31 DESEMBER 2015 DAN 2014

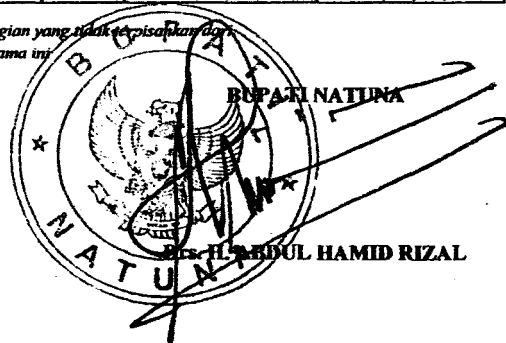
(dalam Rupiah)

No	Uraian	Reff	2015	2014
1	ARUS KAS DARI AKTIVITAS OPERASI	7.5.5.1		
2	Arus Masuk Kas	7.5.5.1.1		
3	Pendapatan Pajak Daerah - LRA		10,337,508,202.08	6,812,492,330.85
4	Pendapatan Retribusi Daerah - LRA		258,713,771.40	1,150,914,983.00
5	Pendapatan Hasil Pengelolaan Kekayaan Daerah yang Dipisahkan - LRA		5,658,536,172.00	4,815,302,095.00
6	Lain-lain PAD Yang Sah - LRA		3,506,454,144.79	8,283,006,548.01
7	Penerimaan Dana Bagi Hasil Pajak		174,963,945,850.00	162,828,066,487.00
8	Penerimaan Dana Bagi Hasil Sumber Daya Alam		270,034,909,932.00	592,963,837,290.00
9	Penerimaan Dana Alokasi Umum		145,433,895,000.00	187,950,770,000.00
10	Penerimaan Dana Alokasi Khusus		118,951,750,000.00	75,837,300,000.00
11	Penerimaan Dana Otonomi Khusus			-
12	Penerimaan Dana Penyesuaian		1,818,400,000.00	52,472,792,000.00
13	Penerimaan Dana Desa		19,765,951,000.00	-
14	Pendapatan Bagi Hasil Pajak		24,680,454,682.00	20,943,224,338.86
15	Pendapatan Bagi Hasil Lainnya		9,975,717,395.00	23,810,469,208.00
16	Pendapatan Hibah		-	-
17	Pendapatan Dana Darurat		-	-
18	Pendapatan Lainnya		14,821,200.00	-
19	Jumlah Arus Masuk Kas (3 s.d 18)		785,401,067,349.27	1,137,868,236,280.72
20	Arus Keluar Kas	7.5.5.1.2		
21	Pembayaran Pegawai		287,369,007,281.00	368,369,554,119.00
22	Pembayaran Barang		258,091,249,390.00	385,658,632,606.00
23	Pembayaran Bunga		-	-
24	Pembayaran Subsidi		24,460,927,375.41	53,784,038,443.85
25	Pembayaran Hibah		16,526,431,500.00	40,751,500,000.00
26	Pembayaran Bantuan Sosial		11,121,061,530.00	79,415,840,000.00
27	Pembayaran Bantuan Keuangan		67,714,979,975.00	38,090,251,000.00
28	Pembayaran Tak Terduga		-	-
29	Pembayaran Bagi Hasil Pajak		233,393,500.00	-
30	Pembayaran Bagi Hasil Retribusi		26,441,400.00	-
31	Pembayaran Bagi Hasil Pendapatan Lainnya		-	-
32	Pembayaran Kejadian Luar Biasa		-	-
33	Jumlah Arus Kas Keluar (21 s.d 32)		665,543,491,951.41	968,069,816,168.85
34	Arus Kas Bersih dari Aktivitas Operasi (19 - 33)		119,857,565,397.86	171,898,479,111.87
35	ARUS KAS DARI AKTIVITAS INVESTASI ASET NON KEUANGAN	7.5.5.2		
36	Arus Masuk Kas	7.5.5.2.1		
37	Pendapatan Penjualan atas Tanah		-	-
38	Pendapatan Penjualan atas Peralatan dan Mesin		19,943,700.00	-
39	Pendapatan Penjualan atas Gedung dan Bangunan		-	-
40	Pendapatan Penjualan atas Jalan, Irigasi dan Jaringan		-	-
41	Pendapatan Penjualan atas Aset Tetap Lainnya		-	-
42	Pendapatan Penjualan atas Aset Lainnya		-	-
43	Jumlah Arus Masuk Kas (37 s.d 42)		19,943,700.00	-
44	Arus Keluar Kas	7.5.5.2.2		
45	Belanja Modal Tanah		-	1,920,969,850.00
46	Belanja Modal Peralatan dan Mesin		8,334,780,288.00	24,182,357,672.00
47	Belanja Modal Gedung dan Bangunan		80,516,658,375.00	125,831,638,081.39
48	Belanja Modal Jalan, Irigasi dan Jaringan		41,751,839,546.00	106,378,839,485.00
49	Belanja Modal Aset Tetap Lainnya		4,580,000.00	1,833,078,860.00
50	Belanja Modal Aset Lainnya-Aset Tidak Berwujud		-	268,320,000.00
51	Pernyataan Modal/Investasi Pemerintah Daerah		3,500,000,000.00	-
52	Jumlah Arus Keluar Kas (45 s.d 51)		134,107,788,209.00	298,615,163,948.39
53	Arus Kas Bersih dari Aktivitas Investasi Aset Non Keuangan (43 - 52)		(134,087,824,509.00)	(298,615,163,948.39)



No	Uraian	Ref	2015	2014
54	ARUS KAS DARI AKTIVITAS PEMBIAYAAN	7.5.5.3		
55	Arus Masuk Kas	7.5.5.3.1		
56	Pencairan Dana Cadangan		-	-
57	Hasil Penjualan Kekayaan Daerah yang Dipisahkan		-	-
58	Pinjaman Dalam Negeri - Pemerintah Pusat		-	-
59	Pinjaman Dalam Negeri - Pemerintah Daerah Lainnya		-	-
60	Pinjaman Dalam Negeri - Lembaga Keuangan Bank		-	-
61	Pinjaman Dalam Negeri - Lembaga Keuangan Bukan Bank		-	-
62	Pinjaman Dalam Negeri - Obligasi		-	-
63	Pinjaman Dalam Negeri - Lainnya		-	-
64	Penerimaan Kembali Pinjaman kepada Perusahaan Negara		-	-
65	Penerimaan Kembali Pinjaman kepada Perusahaan Daerah		-	-
66	Penerimaan Kembali Pinjaman kepada Pemerintah Daerah Lainnya		-	-
67	Jumlah Arus Masuk Kas (56 s.d 66)		-	-
68	Arus Keluar Kas	7.5.5.3.2		
69	Pembentukan Dana Cadangan		-	-
70	Penyerahan Modal Pemerintah Daerah		-	-
71	Pembayaran Pokok Pinjaman Dalam Negeri - Pemerintah Pusat		-	-
72	Pembayaran Pokok Pinjaman Dalam Negeri - Pemerintah Daerah Lainnya		-	-
73	Pembayaran Pokok Pinjaman Dalam Negeri - Lembaga Keuangan Bank		-	-
74	Pembayaran Pokok Pinjaman Dalam Negeri - Lembaga Keuangan Bukan Bank		-	-
75	Pembayaran Pinjaman Dalam Negeri - Obligasi		-	-
76	Pembayaran Pokok Pinjaman Dalam Negeri - Lainnya		-	-
77	Pemberian Pinjaman kepada Perusahaan Negara		-	-
78	Pemberian Pinjaman kepada Perusahaan Daerah		-	-
79	Pemberian Pinjaman kepada Pemerintah Daerah Lainnya		-	-
80	Jumlah Arus Keluar Kas (69 s.d 79)		-	-
81	Arus Kas Bersih dari Aktivitas Pembiayaan (67 - 80)		-	-
82	ARUS KAS DARI AKTIVITAS NON ANGGARAN	7.5.5.4		
83	Arus Masuk Kas	7.5.5.4.1		
84	Penerimaan Perhitungan Pihak Ketiga (PFK)		39,935,368,942.00	60,833,008,273.00
85	Kiriman Uang Masuk		2,668,853,079.54	718,000.00
86	Jumlah Arus Masuk Kas (84 s.d 85)		42,604,222,021.54	60,833,726,273.00
87	Arus Keluar Kas	7.5.5.4.2		
88	Pembayaran Perhitungan Pihak Ketiga		39,937,846,942.00	60,833,008,273.00
89	Kiriman Uang Keluar		-	-
90	Jumlah Arus Keluar Kas (88 s.d 89)		39,937,846,942.00	60,833,008,273.00
91	Arus Kas Bersih dari Aktivitas Non Anggaran (86 - 90)		2,666,375,079.54	718,000.00
92	Kenaikan(Penurunan) Kas (34 + 53 + 81 + 91)		(11,583,884,031.60)	(88,715,906,836.52)
93	Saldo Awal Kas di BUD		13,760,721,403.77	102,348,289,074.29
94	Saldo Akhir Kas di BUD (89 + 90)		2,196,837,372.17	13,632,382,237.77
95	Saldo Akhir Kas di Bendahara Pengeluaran		-	-
96	Saldo Akhir Kas di Bendahara Penerimaan		420,000.00	-
97	Saldo Akhir Kas di BLUD		-	-
98	Saldo Akhir Kas JKN FKTP		-	128,339,166.00
99	SALDO AKHIR KAS (92 s.d 98)	7.5.5.5	2,197,257,372.17	13,760,721,403.77

Catatan Atas Laporan Keuangan merupakan bagian yang tidak terpisahkan dari Laporan Keuangan Utama ini






**PEMERINTAH KABUPATEN NATUNA**  
**LAPORAN PERUBAHAN EKUITAS**  
**UNTUK TAHUN YANG BERAKHIR SAMPAI DENGAN**  
**31 DESEMBER 2015 DAN 2014**

(dalam Rupiah)

No	Uraian	2015	2014
1	EKUITAS AWAL	3.332.826.028.716,29	-
2	SURPLUS/DEFISIT LO	(178.084.071.677,59)	-
3			
4	DAMPAK KUMULATIF PERUBAHAN KEBIJAKANKESALAHAN MENDASAR:	(840.492.697.552,73)	
5	Koreksi Nilai Saldo Awal Persediaan	(130.657.000,00)	
6	Koreksi Kesalahan Kurang Aritmatika Aset Tetap Hasil Inventarisasi	(69.939.599.109,00)	
7	Koreksi Kesalahan Tambah Aritmatika Aset Tetap Hasil Inventarisasi	29.442.327.417,57	
8	Akumulasi Aset Tetap dan Amortisasi Tahun Sebelumnya	(794.681.963.981,22)	
9	Saldo Awal Kas Dana BOS	268.288.970,31	
10	Pengembalian Uang Muka Kerja	(5.622.564.000,00)	
11	Koreksi Aset Tetap Lainnya Akibat penyerahan ke Masyarakat	(269.100.000,00)	
12	Koreksi Kurang Aset Lain-lain yang Tidak Memenuhi Kriteria Kapitalisasi	(65.249.000,00)	
13	Aset Tetap dari Dana BOS perolehan Tahun Sebelumnya	1.518.042.822,27	
14	Akumulasi Aset Tetap Dana BOS	(631.004.690,00)	
15	Akumulasi Penyusutan Aset Tetap Lain-lain Tahun Sebelumnya	(12.189.264.996,00)	
16	Koreksi Kurang Penghapusan Piutang Pajak Tahun Lalu	(5.182.250,00)	
17	Selisih Ekuitas yang tidak dapat dijelaskan	11.893.228.263,34	
18			
19	EKUITAS AKHIR	2.314.249.259.485,97	-

*Catatan Atas Laporan Keuangan merupakan bagian yang tidak terpisahkan dari  
Laporan Keuangan Utama ini*

  
**BURATUNATUNA**  
**Drs. H. ABDEL HAMID RIZAL**